

教育部
校園食材登錄服務平臺及管理系統
推廣實施計畫

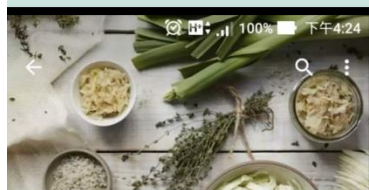
校園食材登錄平臺

安心家長會員APP操作手冊

檔案下載及安裝說明

於Google Play(Android)或APP Store(iOS)搜尋“校園食材”，下載檔案後進行安裝。

手機 Android版



校園食材
IDEAS-FoodSafety

解除安裝

開啟

5.0

3 上



工具



類似內容

「校園食材登錄平臺」也提供手機版服務囉！趕快來體驗一指來掌握學校的所有食材資訊吧！



新功能

訊息推播功能優化。

缺補資料上傳優化。

手機 iOS版



家長訊息訂閱及推播

- 對象：全國各級學校（包含國民中小學、高級中等學校、大專校院及公設幼兒園）之學生家長。
- 功能：
 - 學校菜單通知：可訂閱多所學校，每日中午11點50分主動推播學校午餐資訊。
 - 健康小常識：至少每2週提供一篇，主動提供營養教育知識。

操作說明(註冊新帳號)

1. 使用者點選圖示，開啟APP程式



校園食材登錄平臺

推播登入

註冊新帳號

查詢您想關心的食品安全
Campus Food Ingredients Registration Platform

縣市

臺北市

學校院所

全部

台北市中正區忠義國小

時間

2016/12/15

請輸入帳號

請輸入密碼

登入

重設密碼

註冊新帳號

請輸入電子信箱格式帳號

請輸入密碼長度為 8 ~ 12 個英數字

請重複輸入密碼

送出

2. 使用者點選左邊圖形後，進入推播登入畫面。

3. 第一次使用，點選「註冊新帳號」。

4. 填寫資料後，點選「送出」後回到首頁。

操作說明(推播訂閱)

1. 使用者點選左邊圖形後，進入推播登入畫面。

2. 使用者輸入帳號與密碼後，點選「登入」鍵，進入系統。

縣市
臺北市

學校院所
全部
台北市中正區忠義國小

時間
2016/12/15

推播登入

請輸入帳號
請輸入密碼
登入
重設密碼
註冊新帳號

推播設定
推播訊息
修改密碼
登出

推播設定

請選擇訂閱項目

ON

學校菜單通知
健康小常識

儲存

推播設定 - 1



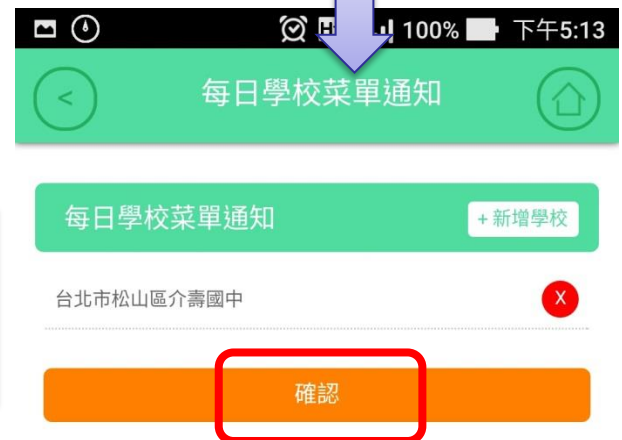
1. 點選“學校菜單通知”圖示，進入選擇學校畫面



2. 點選「+ 新增學校」，選擇要收到菜單通知的學校。



3. 點選「新增」出現選定學校在清單中。



3. 點選「確認」回到推播設定頁面。

推播設定 - 2

100% 下午5:13


推播設定

請選擇訂閱項目



1. 點選推播項目的圖示，畫面會自動勾選推播項目

儲存



100% 下午5:13

推播設定

請選擇訂閱項目

ON



推播訂閱項目

儲存成功

確定

2. 點選「儲存」顯示推播訂閱項目儲存成功訊息。

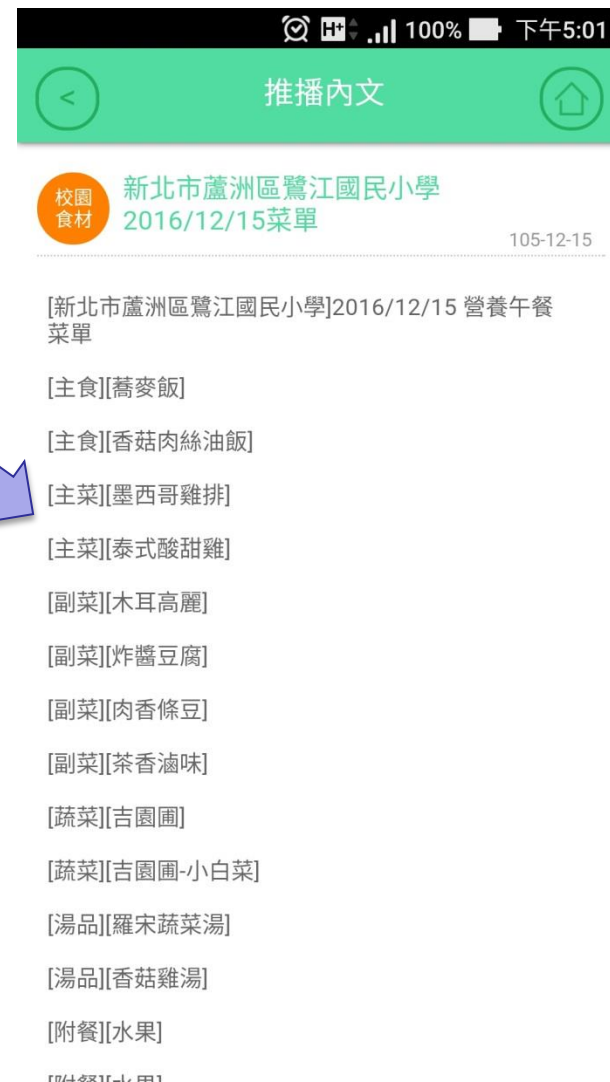
推播訊息查詢 - 1



1. 點選「推播訊息」
，顯示已訂閱之推
播訊息清單。



2. 選擇學校名稱，
顯示當日的菜單。



推播訊息查詢 - 2



1. 點選健康小常識訊息，出現相關內文。

小朋友選擇點心要注意喔，美味布丁和你想的不一樣！

董氏基金會105年調查發現，一個大布丁的添加糖量就超過6顆方糖，不輸含糖飲料！

詳細資訊

提醒：詳細資訊將開啟平臺網頁，出現不安全設定訊息時，請按進階按鈕並繼續前往該網站

2. 點選「詳細訊息」，可檢視更多詳細資訊。



操作說明(忘記密碼)



1. 使用者忘記密碼時，可點選「重設密碼」，重新進行設定。



2. 點選「送出」鍵後，系統會將新密碼傳送到所填寫之E-mail信箱中，並使用該密碼進行登入。

操作說明(登出)



1. 使用者要登出時，點選左上角鍵。



2. 點選圖案，即可登出。